

## Pompe centrifuges à entraînement par engrenage: 9047C

Raccorde directement à une prise de force de 540 tr/mn



Ref: 9047C



Ref: 9047C-SP



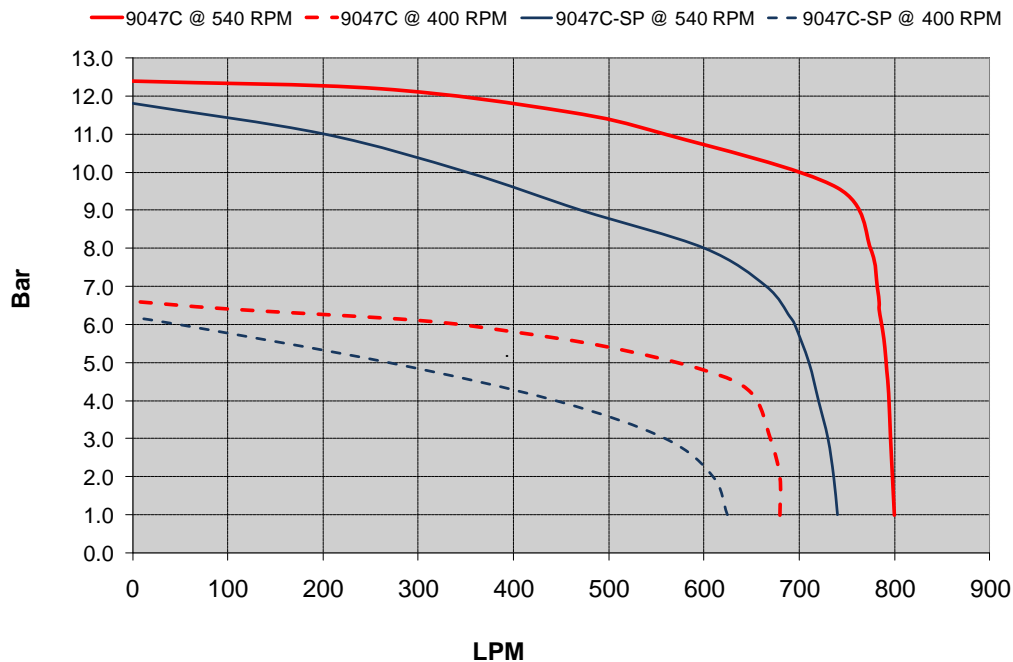
Ces pompes centrifuges à entraînement par engrenage en fonte sont idéales pour des pulvérisateurs trainés avec des rampes larges de grande capacité.

### CARACTERISTIQUES ET AVANTAGES

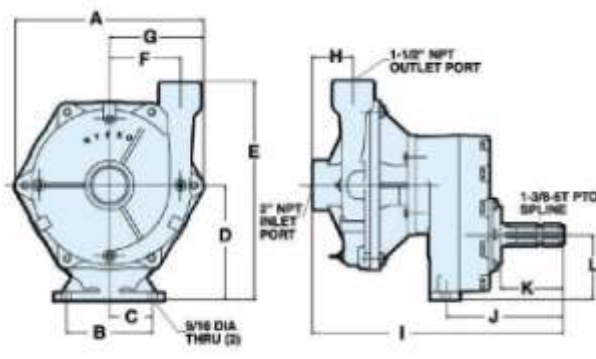
- Fabriquée en fonte, cette pompe à entraînement par engrenage est idéale pour des pulvérisateurs trainés de grande largeur
- Compatible avec les prises de forces à 540 tr/mn ou comme alternative aux pompes centrifuges à entraînement hydraulique
- Permet l'emploi d'une seule pompe pour le remplissage du réservoir et la pulvérisation
- 540 Tr/mn arbre externe à 6 cannelures
- Entrée 2" ((51 mm) NPT; Sortie 1½" (38 mm) NPT
- Les joints LifeGuard™ augmentent la durée d'utilisation de la pompe et résistent à l'échauffement si la pompe tourne à sec
- L'auto-amorçante 9047CSP prime de 7 mètres au-dessous de la pompe. Alternativement S'utilise aussi avec l'auto amorçant Adaptateur (SPA) d'assureur Hypro pour l'amorçage rapide
  - 1530-0024S - 2" (51 mm) NPT
  - 1530-0025S - 1½" (38 mm) BSP



Informations performances

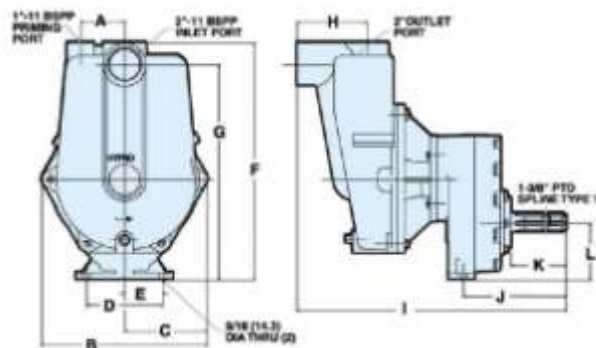


9047C



Dimensions	
Inches	mm
A	12.00 304.8
B	5.50 139.7
C	2.75 69.9
D	7.50 185.4
E	13.90 353.1
F	4.53 115.1
G	6.00 152.4
H	2.56 65.0
I	15.97 405.6
J	7.44 189.0
K	4.00 101.6
L	4.13 104.9

9047C-SP



Dimensions	
Inches	mm
A	3.19 81.0
B	12.00 304.8
C	6.00 152.4
D	55.00 139.7
E	2.75 69.9
F	17.18 436.4
G	15.63 396.7
H	5.06 128.7
I	19.47 494.8
J	7.44 188.9
K	4.00 101.6
L	4.13 104.8